



UNIVERSITÀ DI FOGGIA
DIPARTIMENTO DI MEDICINA CLINICA E SPERIMENTALE

DIRETTORE: PROF. LORENZO LO MUZIO

CORSO DI LAUREA IN ODONTOIATRIA E PROTESI DENTARIA

PRESIDENTE: PROF. LORENZO LO MUZIO



HR EXCELLENCE IN RESEARCH

CORSI UNIVERSITARI POST-LAUREA IN
ODONTOIATRIA

COORDINATORE: PROF. LORENZO LO MUZIO

ANNO ACCADEMICO 2016 - 2017



UNIVERSITÀ DI FOGGIA
DIPARTIMENTO DI MEDICINA CLINICA E SPERIMENTALE
DIRETTORE: PROF. LORENZO LO MUZIO

CORSO DI LAUREA IN ODONTOIATRIA E PROTESI DENTARIA
PRESIDENTE: PROF. LORENZO LO MUZIO



HR EXCELLENCE IN RESEARCH

CORSI ATTIVATI - ANNO ACCADEMICO 2016-17

Master Universitari in:

- » CHIRURGIA ORALE
- » LASER IN ODONTOIATRIA E NEL PERIORALE
- » ODONTOIATRIA FORENSE
- » ORTOGNATODONZIA

Corsi di Perfezionamento in:

- » MEDICINA E PATOLOGIA ORALE
- » MEDICINA ESTETICA IN ODONTOIATRIA
- » ODONTOIATRIA INFANTILE E TRAUMATOLOGIA DENTARIA
- » PROTESI FISSA
- » ODONTOIATRIA RESTAURATIVA

Corso di Aggiornamento Professionale in:

- » ASSISTENTE ALLA POLTRONA DI STUDIO ODONTOIATRICO
- » RESPONSABILE DI SEGRETERIA DI STUDIO MEDICO ED ODONTOIATRICO



UNIVERSITÀ DI FOGGIA

via Rovelli, 50 - Foggia
www.unifg.it

Segreteria Didattica ed organizzativa:

tel. 0881.58.80.80

tel. 0881.71.65.76

fax 0881.58.80.81

e-mail: stefania.arpaia@unifg.it

Progettazione grafica e stampa:

Grafiche Grilli srl - 71121 - Foggia

Via Manfredonia km 2,200

Tel. 0881.56.80.40

info@grafichegrilli.it

SOMMARIO

-
- 5** **CHIRURGIA ORALE**
Master Universitario
-
- 11** **LASER IN ODONTOIATRIA E PERIORALE**
Master Universitario
-
- 19** **ODONTOIATRIA FORENSE**
Master Universitario
-
- 23** **ORTOGNATODONZIA**
Master Universitario
-
- 29** **MEDICINA E PATOLOGIA ORALE**
Corso di Perfezionamento
-
- 33** **MEDICINA ESTETICA IN ODONTOIATRIA**
Corso di Perfezionamento
-
- 39** **ODONTOIATRIA INFANTILE E TRAUMATOLOGIA DENTARIA**
Corso di Perfezionamento
-
- 43** **PROTESI FISSA**
Corso di Perfezionamento
-
- 47** **ODONTOIATRIA RESTAURATIVA**
Corso di Perfezionamento
-
- 51** **ASSISTENTE ALLA POLTRONA DI STUDIO ODONTOIATRICO**
Corso di Aggiornamento Professionale
-
- 55** **RESPONSABILE DI SEGRETERIA DI STUDIO MEDICO E ODONTOIATRICO**
Corso di Aggiornamento Professionale
-
- 59** **INFORMAZIONI GENERALI**
-



MASTER UNIVERSITARIO

CHIRURGIA ORALE

OBIETTIVO FORMATIVO » Il percorso formativo del Master ha lo scopo di dare ai partecipanti una visione esaustiva delle problematiche diagnostico-terapeutiche che prevedono una procedura di chirurgia orale. Gli obiettivi principali sono:

- acquisire nozioni teorico-pratiche di anatomia chirurgica del cavo orale;
- acquisire padronanza nella fase diagnostica, attraverso la valutazione clinica e della documentazione radiografica del paziente;
- acquisire conoscenze teorico-pratiche per l'esecuzione delle principali procedure di chirurgia orale ambulatoriale;
- conoscere indicazioni e controindicazioni delle principali tecniche chirurgiche per scegliere quella più appropriata in relazione al caso da trattare;
- saper gestire in modo adeguato ed efficace eventuali complicanze.

Attraverso la presentazione di casi clinici e sessioni di Video-Surgery verranno mostrate le principali tecniche chirurgiche e le possibili problematiche che emergono nella chirurgia estrattiva, nella chirurgia endodontica, nella gestione delle lesioni benigne del cavo orale, nella chirurgia implantare e nella chirurgia rigenerativa a fini implantari.

Durante il periodo di formazione al corsista verranno riservate delle lezioni per acquisire le competenze di Basic Life Support con Defibrillatore (BLS-D) e Rianimazione Cardio Polmonare. Alle sessioni di didattica frontale saranno affiancate delle esercitazioni pratiche di: Tecniche di Sutura, Piezosurgery, Laser e sistematiche implantari su mandibole animali.

DOCENTI

- › **Prof.ssa Francesca Cattoni**
Università Vita e Salute San Raffaele
- › **Prof. Roberto Cocchi**
*Casa Sollievo della Sofferenza
San Giovanni Rotondo (FG)*
- › **Prof. Giuseppe Colella**
Università della Campania "Luigi Vanvitelli"
- › **Prof. Ugo Covani**
Università di Pisa
- › **Dott. Marco Csonka**
Libero professionista
- › **Prof. Massimo De Santis**
Università Vita e Salute San Raffaele
- › **Dott. Giovanni De Vico**
Libero professionista
- › **Prof.ssa Olimpia Di Bella**
*Università della Campania
"Luigi Vanvitelli"*
- › **Dott. Michele Di Cosola**
Università di Foggia
- › **Dott. Nicola Discepoli**
Libero professionista
- › **Dott. Lelio Fabrocini**
*OO.RR. Foggia
Azienda Ospedaliero-Universitaria*
- › **Prof.ssa Beatrice Feragalli**
Università di Chieti

- › **Prof. Francesco Ferrini**
Università Vita e Salute San Raffaele
- › **Dott. Giovanni Maria Gaeta**
Università di Foggia
- › **Prof. Luigi Generali**
Università di Modena
- › **Dott. Giovanni Giannatempo**
Università di Foggia
- › **Prof. Michele Giuliani**
Università di Foggia
- › **Prof. Filippo Graziani**
Università di Pisa
- › **Prof. Ugo Graziani**
Università di Foggia
- › **Prof.ssa Giovanna Iezzi**
Università di Chieti
- › **Prof. Luigi Laino**
*Università della Campania
"Luigi Vanvitelli"*
- › **Dott. Luca Lepidi**
Libero professionista
- › **Dott. Bartolomeo Lofano**
Libero professionista
- › **Prof. Lorenzo Lo Muzio**
Università di Foggia
- › **Prof. Lucio Lo Russo**
Università di Foggia
- › **Dott. Pier Michele Mandrillo**
Università di Foggia
- › **Prof. Filiberto Mastrangelo**
Università di Foggia
- › **Dott. Giovannino Muci**
Libero professionista
- › **Dott. Alessandro Nisio**
Libero professionista
- › **Prof. Rosario Prisco**
Università di Foggia
- › **Dott. Nicola Sgaramella**
Libero professionista
- › **Prof. Michele Simeone**
Università di Napoli Federico II
- › **Dott. Nunzio Tempesta**
Università di Foggia
- › **Dott. Giuseppe Troiano**
Università di Foggia
- › **Dott. Enzo Vaia**
Libero professionista
- › **Prof. Raffaele Vinci**
Università Vita e Salute San Raffaele

» PROGRAMMA DEL CORSO

Anatomia chirurgica del distretto oro-facciale. Strumentario chirurgico.
Gestione farmacologica pre-peri-e post-operatoria in chirurgia orale.
Anestesiologia in odontoiatria, tecniche di sedazione cosciente.
Radiologia in chirurgia orale.
Lembi e sutura in chirurgia orale.
Le estrazioni dentarie semplici e le estrazioni degli elementi dentari inclusi.
La guarigione dell'alveolo post-estrattivo. Variazioni volumetriche e aspetti clinici.
Tecniche di preservazione dell'alveolo post-estrattivo a fini implantari.
Pianificazione implantare.
Osteointegrazione e superfici implantari. Connessioni implantari.
Riabilitazione implantare nei settori ad alta valenza estetica, aspetti chirurgici.
Tecniche rigenerative a fini implantari. Innesti a blocchi. GBR.
Mini rialzo del seno mascellare. Grande rialzo del seno mascellare.
Implantologia computer guidata.
L'utilizzo della piezochirurgia in chirurgia estrattiva.
L'utilizzo della piezochirurgia in chirurgia endodontica.
Pianificazione protesica su impianti.
Chirurgia mucogengivale.
Chirurgia parodontale resettiva.
Laser in chirurgia orale.
Nuove tecnologie in chirurgia orale.
Recupero chirurgico ortodontico dei denti inclusi.
Lesioni precancerose e carcinoma orale
Neoformazioni odontogene del distretto oro maxillo facciale.
Tumori maligni del distretto oro maxillo facciale: il ruolo del chirurgo orale.
Tumori delle ghiandole salivari.
Tecniche biotiche.
Osteonecrosi da bifosfonati. Diagnosi e trattamento.
Risvolti medico-legali.
Esercitazioni pratiche su modelli di studio e modello animale.
Live surgery su casi selezionati dei corsisti.

» SEDE

Le lezioni si svolgeranno presso la Clinica Odontoiatrica del Dipartimento di Medicina Clinica e Sperimentale dell'Università di Foggia. Il tirocinio si svolgerà, a scelta dello studente, presso la Struttura Universitaria, la Struttura di Odontoiatria Ospedaliera - Divisione di Chirurgia Orale - OO.RR. Foggia - Azienda Ospedaliero-Universitaria, Casa Sollievo della Sofferenza, San Giovanni Rotondo (FG).

» DURATA DEL CORSO

Il Corso ha durata annuale e si articola in moduli formativi che prevedono 12 incontri, ciascuno di 2 giorni per l'attività teorica e di esercitazioni. I partecipanti svolgeranno, inoltre, attività di tirocinio. All'inizio del corso verrà distribuita la lista con il materiale che i discenti dovranno eventualmente procurarsi per le attività pratiche.

» PREREQUISITI PER L'AMMISSIONE

Al Corso sono ammessi i Laureati in Odontoiatria e Protesi Dentaria, i Laureati in Medicina e Chirurgia iscritti all'Albo degli Odontoiatri.

La quota di iscrizione è di 3.000,00 Euro.

Possibilità di borse INPS, per informazioni consultare il sito www.unifg.it alle voci "Offerta formativa" - "Master".

» NUMERO POSTI DISPONIBILI

Minimo 10, massimo 15.

» CRITERI DI SELEZIONE

Nel caso si superi il numero massimo dei posti disponibili si provvederà alla stesura di una graduatoria in base alla valutazione dei titoli.

» TITOLI VALUTABILI

Specializzazione, Dottorato di Ricerca, Diploma di Master, Perfezionamento, pubblicazioni scientifiche ed attività di ricerca.

» ATTESTAZIONE FINALE

Il riconoscimento dei crediti formativi (60 C.F.U.) è legato alla regolare frequenza che è obbligatoria per un monte ore non inferiore al 70% per le attività frontali e non inferiore al 80% per le attività di tirocinio. Al termine del Corso, agli iscritti che a giudizio del Consiglio del Corso abbiano svolto le attività, superate le prove di esame e discussa la tesi, verrà rilasciato il seguente titolo di studio: *Diploma di Master Universitario*.

A close-up, black and white photograph of a person's mouth, showing a wide smile with bright, white teeth. The image is framed by a thin black border. The text is overlaid on the lower-left portion of the image.

MASTER UNIVERSITARIO

LASER
IN ODONTOIATRIA
E NEL PERIORALE

OBIETTIVO FORMATIVO » La finalità del Master è di fornire competenza oggettiva sui principi biofisici del Laser, sulle interazioni tra le radiazioni laser ed i tessuti, sul criterio di selettività vigente tra le varie lunghezze d'onda ed il loro relativo cromoforo. Il Master propone un'approfondita e completa formazione nel campo della Odontoiatria, dal protocollo diagnostico alle basi semeiologico-cliniche: ai principi di terapia medica delle principali affezioni odontostomatologiche. I discenti saranno messi in grado di poter operare una scelta adeguata tra le varie tipologie di Laser oggi disponibili ed acquisiranno le nozioni basilari per gestire correttamente tali tecnologie. Gli insegnamenti previsti intendono ampliare le conoscenze teoriche e metodologiche utilizzando i più aggiornati contributi della letteratura scientifica internazionale e promuovere l'utilizzo del Laser nel campo dell'Odontostomatologia sia a livello diagnostico che a livello terapeutico. Il Master affronterà in maniera esaustiva tutte le problematiche che l'odontoiatra potrà risolvere con l'utilizzo di questa metodologia. Per ogni Modulo Formativo è prevista una sessione teorica ed una clinico-pratica nel corso della quale verranno mostrati casi clinici alla poltrona e/o in videoproiezione ed utilizzate "hands on" da parte dei corsisti le Tecnologie oggetto dell'incontro sotto la supervisione di Tutor. Alla fine del Master il discente otterrà una formazione qualificata sulle basi biofisiche e cliniche nei diversi campi di applicazione del laser in Odontostomatologia.

DOCENTI

- › Prof. Alberico **Benedicenti**
Università di Genova
- › Prof. Stefano **Benedicenti**
Università di Genova
- › Prof. Luca **Sfasciotti**
Università La Sapienza Roma
- › Prof. Gianluigi **Caccianiga**
Università La Bicocca Milano
- › Sig. Fabrizio **Calderara**
Product specialist
- › Dott. Paolo **Calvani**
Libero professionista
- › Dott. Benito **Capobianco**
Università di Chieti
- › Dott. Federico **Castellani**
dott. in Marketing
- › Prof.ssa Francesca **Cattoni**
Università di Milano
- › Prof. Alessandro **del Vecchio**
Università La Sapienza Roma
- › Prof. Romano **Grandini**
Università di Firenze
- › Prof. Lorenzo **Lo Muzio**
Università di Foggia

- › **Prof. Lucio Lo Russo**
Università di Foggia
- › **Dott. Roland Maleky**
Libero professionista
- › **Ing. Pierpaolo Marcon**
Libero professionista
- › **Dott. Valerio Partipilo**
Libero professionista
- › **Ing. Davide Peretti**
Libero professionista
- › **Dott.ssa Attilia Petrini**
Libero professionista
- › **Dott. Stefano Petruzzella**
Libero professionista
- › **Prof. Gérard Ray**
Università Paris Garencière
- › **Prof. Umberto Romeo**
Università La Sapienza Roma
- › **Dott.ssa Marisa Roncati**
Università di Bologna
- › **Dott. Stefano Salmini**
Università di Padova
- › **Dott. Nunzio Tempesta**
Università di Genova
- › **Prof. Paolo Vescovi**
Università di Parma

» PROGRAMMA DEL CORSO

1. Cerimonia d'apertura corso

- **Fisica delle onde elettromagnetiche:** lezione frontale ed esercitazioni scritte per verifica ed eventuali approfondimenti se necessari
- **Cenni storici sul Laser:** (*Dott. Partipilo*)
- **Principali lunghezze d'onda utilizzate in campo medico-chirurgico**
Interazione con i tessuti – focalizzazione principali parametri di riferimento. (*Dott. Tempesta*)
- **Laser: principi ingegneristici, spaccato delle apparecchiature:** imparare a conoscere i medical devices strutturalmente ci permette di evitare danni e di usarle con maggiore responsabilità e diligenza. (*Ing. Peretti*)
- **Laser: controlli, manutenzione, obblighi, adempimenti.** (*Ing. Marcon*)
- **Laser: risvolti medico legali:** consenso informato, legislazione vigente e proposte di legge riguardanti gli utilizzatori in campo medico (Cutrufo 2007) possibilità terapeutiche in Odontostomatologia e nel Periorale per Medici e Odontoiatri. (*Prof. Lo Russo*)

2. Laser in conservativa: lunghezze d'onda utilizzate nella diagnostica e nella cura della carie dentaria. Benefici del laser in conservativa. Tecniche operative nelle prime, seconde, terze, quarte e quinte classi. (*Prof. Grandini*)

- **Laser Whitening:** vantaggio selettività. Tecniche e prodotti (*Dott. Tempesta*)
- **Filmati riassuntivi degli argomenti trattati** (*Dott. Tempesta*)

- **Tavola rotonda:** casi clinici dei corsisti (discussione e chiarimenti).
 - **Prove pratiche** su paziente, su simulatori e su tessuti animali.
3. **Laser in pedodonzia:** anatomia della dentizione decidua: come intervenire e quali i vantaggi offerti dal laser. Confronto con le tecniche tradizionali.
- **Sigillature:** con laser a diodo e con laser ad Erbio
 - **Conservativa ed incappuccia menti della polpa:** evitare TC grazie al laser.
 - **Frenuli labiali e linguali - disinclusioni - gengivoplastica** (*Dott. Tempesta – Prof. Sfasciotti*)
 - **Filmati riassuntivi degli argomenti trattati** (*Dott. Tempesta*)
 - **Tavola rotonda:** casi clinici dei corsisti (discussione e chiarimenti).
 - **Prove pratiche** su paziente, su simulatori e su tessuti animali.
4. **Laser in ortodonzia:** ausili del Laser in ortodonzia. tecnica delle Corticotomie con laser ad Erbio. Germectomie. (*Dott. Salmi*)
- **Utilizzo di laser a diodo per biostimolazione in ortodonzia:** come rendere più veloce una terapia ortodontica inducendo l'osteogenesi (*Dott.ssa Petrini*)
 - **Laser CO2:** quando utilizzare questa lunghezza d'onda: vantaggi. Applicazioni del Laser CO2 nella clinica Odontoiatrica e nel periorale. (*Dott. Calvani*)
 - **Filmati riassuntivi degli argomenti trattati** (*Dott. Tempesta*)
 - **Tavola rotonda:** casi clinici dei corsisti (discussione e chiarimenti).
 - **Prove pratiche** su paziente, su simulatori e su tessuti animali.
5. **Incontro con la Scuola Francese de Garancière e la Clinica Odontoiatrica Milano-Bicocca:**
- **Indicazioni all'utilizzo della Laser-fotodinamica in parodontologia chirurgia, implantologia** (*prof. Caccianiga*)
 - **Lezione magistrale “Les Lasers au Quotidien-omnipratique et Chirurgie”** (*Prof. Ray*) traduzione in italiano
 - **Filmati riassuntivi degli argomenti trattati** (*Dott. Tempesta*)
 - **Tavola rotonda:** casi clinici dei corsisti (discussione e chiarimenti).
 - **Prove pratiche** su paziente, su simulatori e su tessuti animali.
6. **Laser in parodontologia - approccio chirurgico mininvasivo delle tasche parodontali con laser a diodo:** dalla preparazione iniziale ai controlli periodici post intervento (tecniche step by step) (*Dott.ssa Roncati*)
- **Differenze tra approccio fotodinamico delle tasche ed approccio chirurgico mininvasivo laser:** indicazioni alla prima o alla seconda tecnica e quando usarle entrambe. (*Dott. Tempesta*)

- **Filmati riassuntivi degli argomenti trattati** (*Dott. Tempesta*)
- **Tavola rotonda:** casi clinici dei corsisti (discussione e chiarimenti).
- **Prove pratiche** su paziente, su simulatori e su tessuti animali.

7. How it's Made Brendola (Vicenza)

- **Visita ai laboratori di progettazione e produzione dei laser**
- L'Estetica del Sorriso: ruolo specifico dell'Odontoiatra e distretti anatomici di pertinenza. Come operare interventi estetici nell'ottica del sinergismo di diverse tecnologie volto al fine comune del "proageing" (*Dott. Tempesta*)
- Concetti di marketing: perché investire sul Laser? Fatti non parole! (*Sig. Castellani*)
- Il Laser nel trattamento degli inestetismi del volto (*Dott. Salmini*)
- Laser ad Erbio Frazionato, Laser Q-Switched, Elettroporazione Transdermica, Radiofrequenza: approfondimento teorico (*Sig. Calderara - Dott. Tempesta*)

8. Laser in chirurgia dei tessuti molli e dei tessuti duri: esperienze cliniche maturate negli anni: quando usare il Diodo e quando il laser Er:YAG è la scelta vincente: indicazioni e protocolli. (*Dott. Capobianco*)

- **Laser in implantologia:** dal semplice impianto alla chirurgia impiantare complessa: come il laser può interfacciarsi alle tecniche chirurgiche tradizionali ed esser di vantaggio per operatore e paziente. (*Dott. Maleky*)
- **Filmati riassuntivi degli argomenti trattati** (*Dott. Tempesta*)
- **Tavola rotonda:** casi clinici dei corsisti (discussione e chiarimenti).
- **Prove pratiche** su paziente, su simulatori e su tessuti animali.

9. Laser in protesi ed implantoprotesi: protesica a 360° con l'ausilio del laser volta ad ottenere un solco pre-impronta preciso ed esangue: migliore lettura della preparazione > maggiore precisione in chiusura > miglior condizionamento gengivale. (*Prof. ssa Cattoni*)

- **Laser in endodonzia:** mirare al più alto grado di decontaminazione endocanalare grazie al laser. Quali i risultati raggiunti e quali le prospettive future. (*Prof. S. Benedicenti*)
- **Filmati riassuntivi degli argomenti trattati** (*Dott. Tempesta*)
- **Tavola rotonda:** casi clinici dei corsisti (discussione e chiarimenti).
- **Prove pratiche** su paziente, su simulatori e su tessuti animali.

10. Laser in patologia orale: Lesioni del cavo orale: guida alla corretta diagnosi (*Prof. Lo Muzio*)

- **Osteonecrosi da bifosfonati:** nuove frontiere offerte dal Laser (*Prof. Vescovi*)

- **Quando il laser diventa strumento d'elezione in Clinica e Chirurgia Odontostomatologica** (*Prof. Romeo*)
- **Filmati riassuntivi degli argomenti trattati** (*Dott. Tempesta*)
- **Tavola rotonda:** casi clinici dei corsisti (discussione e chiarimenti).
- **Prove pratiche** su paziente, su simulatori e su tessuti animali.

11. L.L.L.T ed H.L.L.T guida alla Biostimolazione e terapia del Dolore

- **Laser strumento terapeutico:** 1960-2016 l'evoluzione di una tecnologia innovativa. Laser: saldo punto di riferimento del futuro della scienza (*Prof. A. Benedicenti*)
- **Attualità e prospettive della L.L.L.T. in Odontostomatologia** (*Prof. Del Vecchio*)
- **Laser ed agopuntura** (*Dott. Petruzzella*)
- **Laser: usarlo come un farmaco** (*Dott. Tempesta*)

Con il patrocinio di:



» SEDE

Le lezioni si svolgeranno presso la Clinica Odontoiatrica del Dipartimento di Medicina Clinica e Sperimentale dell'Università di Foggia.

Il tirocinio si svolgerà presso la medesima struttura.

» DURATA DEL CORSO

Il Corso si articola in 11 incontri, ciascuno della durata di 2 giorni per l'attività teorica e di esercitazioni.

» PREREQUISITI PER L'AMMISSIONE

Al corso sono ammessi tutti i Laureati in Odontoiatria e Protesi Dentaria, i Laureati in medicina e Chirurgia iscritti all'Albo degli odontoiatri.

La quota di iscrizione è di 2.500,00 Euro.

Possibilità di borse INPS, per informazioni consultare il sito www.unifg.it alle voci "Offerta formativa" - "Master".

» NUMERO POSTI DISPONIBILI

Minimo 10, massimo 15.

» CRITERI DI SELEZIONE

Nel caso si superi il numero massimo dei posti disponibili si provvederà alla stesura di una graduatoria in base alla valutazione dei titoli.

» TITOLI VALUTABILI

Specializzazione, Dottorato di Ricerca, Diploma di Master, Perfezionamento, pubblicazioni scientifiche ed attività di ricerca.

» ATTESTAZIONE FINALE

Il riconoscimento dei crediti formativi (60 C.F.U.) è legato alla regolare frequenza che è obbligatoria per un monte ore non inferiore al 70% per le attività frontali e non inferiore al 80% per le attività di tirocinio. Al termine del Corso, agli iscritti che a giudizio del Consiglio del Corso abbiano svolto le attività, superate le prove di esame e discussa la tesi, verrà rilasciato il seguente titolo di studio: *Diploma di Master Universitario*.



MASTER UNIVERSITARIO

ODONTOIATRIA
FORENSE

OBIETTIVO FORMATIVO » Il corso è finalizzato alla formazione teorica e pratica dell'odontoiatra o del medico chirurgo che voglia approfondire le conoscenze in odontoiatria forense. Le esigenze che si manifestano attualmente in merito alla necessità di formare odontoiatri con particolari competenze nell'ambito della odontoiatria forense sono connesse all'incremento notevole, verificatosi negli ultimi anni, del contenzioso medico-legale per quanto riguarda l'attività di odontostomatologia. Il corso è pensato in modo da offrire ai partecipanti una formazione di alto livello specialistico nel settore delle tematiche forensi proprie dell'odontoiatria e, in particolare, di fornire adeguate conoscenze relative alle tematiche connesse alla responsabilità professionale ed alla valutazione del danno in ambito odontoiatrico, fornendo tutti gli elementi formali e concettuali per redigere relazioni di Consulenza d'Ufficio e/o pareri di parte. Inoltre verranno approfondite problematiche quali l'identificazione personale in campo odontostomatologico, l'abuso e le lesioni personali di pertinenza odontoiatrica/maxillo-facciale e la diagnosi di età su soggetti in vita, anche ai fini della valutazione della imputabilità.

DOCENTI

- › **Prof. Claudio Buccelli**
Università di Napoli Federico II
- › **Dott. Antonio De Donno**
Università di Bari
- › **Dott. Pierpaolo Di Lorenzo**
Università di Napoli Federico II
- › **Dott. Pietro Di Michele**
ASL Modena
- › **Prof.ssa Paola Frati**
Università di Roma La Sapienza
- › **Dott. Vincenzo Graziano**
Università di Napoli Federico II
- › **Prof. Lucio Lo Russo**
Università di Foggia
- › **Dott. Mariano Paternoster**
Università di Napoli Federico II
- › **Dott.ssa Valeria Santoro**
Università di Bari
- › **Prof. Fabio Tosolin**
Presidente AARBA
- › **Avv. Nicola Traisci**
Libero professionista

» ARGOMENTI TRATTATI:

- › Odontologia Forense: ambiti applicativi.
- › La professione odontoiatrica ed i suoi profili professionali.
- › Le strutture odontoiatriche: studi e ambulatori.
- › Quadri normativi di riferimento: autorizzazione sanitaria, principi di prevenzione delle infezioni, gestione e trattamento dei rifiuti sanitari e non, definizione delle normative relative alla pubblicità sanitaria, radioprotezione e L. 81/08.
- › Cartella clinica e certificazione sanitaria: principi di riferimento in attività pubblica e privata.
- › L'archivio odontoiatrico.
- › Segreto professionale, riservatezza e privacy.
- › Obblighi giuridici e deontologici dell'odontoiatra.
- › Principi di bioetica: interesse in odontoiatria.
- › Aspetti psicologici del rapporto odontoiatra-paziente.
- › Informazione e consenso.
- › Nesso causale e stato anteriore.
- › Consulenza tecnica di ufficio e di parte, consulenza e accertamento tecnico preventivo, attività di conciliazione nel precontenzioso, perizia.
- › La responsabilità professionale odontoiatrica penale, civile, ordinistica, amministrativa e contabile.
- › Lesioni personali di interesse odontoiatrico.
- › Valutazione del danno in ambito civilistico.
- › Valutazione del danno in assistenza, previdenza e assicurazioni private.
- › Patologia medico-legale di interesse odontoiatrico.
- › Identificazione personale: aspetti generali.
- › Identificazione personale: aspetti odontoiatrici.
- › Il contenzioso in conservativa ed endodonzia.
- › Il contenzioso in protesi.
- › Il contenzioso in chirurgia orale ed in implantologia.
- › Il ritardo diagnostico e/o l'omessa diagnosi in oncologia del cavo orale.
- › Le lesioni neurologiche dei rami del nervo trigemino: significato clinico e medico-legale.
- › Il contenzioso in ortodonzia: funzione ed estetica.
- › Il contenzioso nella gestione delle osteonecrosi dei mascellari.
- › Traumatologia dell'ATM e del distretto maxillo-facciale.
- › Il contenzioso nelle malocclusioni e nei disordini cranio-mandibolari.
- › I trattamenti parodontali: contenziosi tra finalità funzionali ed estetiche.
- › Sperimentazioni cliniche, chirurgiche e di "dispositivi medici".
- › Aspetti comportamentali e comunicativi nella prevenzione del contenzioso e nelle attività di consulenza e mediazione.

» SEDE

Le lezioni si svolgeranno presso la Clinica Odontoiatrica del Dipartimento di Medicina Clinica e Sperimentale dell'Università di Foggia.

Il tirocinio si svolgerà presso la medesima struttura.

» DURATA DEL CORSO

Il Corso ha durata annuale e si articola in moduli formativi che prevedono incontri periodici di 2 giorni al mese per l'attività teorica e di esercitazioni. I partecipanti svolgeranno, inoltre, attività di tirocinio. All'inizio del corso verrà distribuita la lista con il materiale che i discenti dovranno eventualmente procurarsi per le attività pratiche.

» PREREQUISITI PER L'AMMISSIONE

Al Corso sono ammessi i Laureati in Odontoiatria e Protesi Dentaria, i Laureati in Medicina e Chirurgia.

La quota di iscrizione è di 3.500,00 Euro.

Possibilità di borse INPS, per informazioni consultare il sito www.unifg.it alle voci "Offerta formativa" - "Master".

» NUMERO POSTI DISPONIBILI

Minimo 10, massimo 20.

» CRITERI DI SELEZIONE


Nel caso si superi il numero massimo dei posti disponibili si provvederà alla stesura di una graduatoria in base alla valutazione dei titoli.

» TITOLI VALUTABILI

Specializzazione, Dottorato di Ricerca, Diploma di Master, Perfezionamento, pubblicazioni scientifiche ed attività di ricerca.

» ATTESTAZIONE FINALE

Il riconoscimento dei crediti formativi (60 C.F.U.) è legato alla regolare frequenza che è obbligatoria per un monte ore non inferiore al 70% per le attività frontali e non inferiore al 80% per le attività di tirocinio. Al termine del Corso, agli iscritti che a giudizio del Consiglio del Corso abbiano svolto le attività, superate le prove di esame e discussa la tesi, verrà rilasciato il seguente titolo di studio: *Diploma di Master Universitario*.



MASTER UNIVERSITARIO

ORTOGNATODONZIA

OBIETTIVO FORMATIVO » Il corso è finalizzato alla formazione teorica e pratica dell'odontoiatra, o del medico chirurgo abilitato all'esercizio dell'odontoiatria, che voglia approfondire le conoscenze in Ortodonzia. Le esigenze che si manifestano attualmente in merito alla necessità di formare odontoiatri con particolari competenze nell'ambito della Ortodonzia sono connesse all'evoluzione prodigiosa, sia dal punto di vista della ricerca di nuovi materiali sia dal punto di vista delle tecniche ortodontiche utilizzate, verificatasi negli ultimi anni in ambito dell'Ortodonzia. Il corso è pensato in modo da offrire ai partecipanti una formazione di alto livello specialistico nel settore dell'ortodonzia, accompagnata dall'approfondimento di nozioni fondamentali in discipline odontoiatriche e maxillo-facciali che interagiscono con essa, ponendo l'attenzione su quelle che sono le più moderne metodologie e dando particolare risalto agli aspetti maggiormente inerenti la pratica clinica. Pertanto risponde alle esigenze di aggiornamento culturale e di approfondimento professionale da parte degli odontoiatri di base e dei medici chirurghi specialisti in Odontostomatologia per quanto riguarda i moderni orientamenti dell'Ortodonzia.

DOCENTI

- › **Dott. Giovanni Battista**
Università di Foggia
- › **Dott.ssa Angela Pia Cazzolla**
Libero professionista
- › **Prof. Claudio Chimenti**
Università de L' Aquila
- › **Prof. Domenico Ciavarella**
Università di Foggia
- › **Avv.ssa Vittoria Ciavarella**
Università di Foggia
- › **Prof. Luca Contardo**
Università di Trieste
- › **Prof. Vito Crincoli**
Università di Bari
- › **Dott. Claudio De Nuccio**
Libero professionista
- › **Dott. Federico De Nuccio**
Libero professionista
- › **Dott. Alberto De Vecchi**
Libero professionista
- › **Dott. Domenico Diella**
Libero professionista
- › **Dott.ssa Eliana Di Gioia**
Libero Professionista
- › **Dott. Franco Di Stasio**
Libero professionista
- › **Dott. Ettore Gaudiosi**
Libero professionista
- › **Dott. Alberto Gentile**
Università di Foggia
- › **Dott.ssa Laura Guida**
Università di Foggia
- › **Dott. Michele Laurenziello**
Università di Foggia
- › **Prof. Luca Lombardo**
Università di Ferrara
- › **Dott. Massimo Lupoli**
Università Cattolica Roma
- › **Dott.ssa Roberta Manfredonia**
Libero professionista

- › **Dott. Antonio Manni**
Libero professionista
- › **Dott. Paolo Manzo**
*Università degli Studi di Napoli
"Federico II"*
- › **Dott. Graziano Montaruli**
Università di Foggia
- › **Dott. Bruno Oliva**
Università Cattolica Roma
- › **Dott. Vincenzo Parziale**
Libero professionista
- › **Dott. Gioacchino Pellegrino**
Libero professionista
- › **Prof.ssa Maria Grazia Piancino**
Università di Torino
- › **Dott. Guido Ranieri**
Libero professionista
- › **Dott. Nicola Sgaramella**
Università di Foggia

» ARGOMENTI TRATTATI:

- › Sviluppo cranio-facciale e valutazione del paziente Ortognatodontico (*Prof. D. Ciavarella, Dott. M. Laurenziello, Dott.ssa L. Guida, Dott. G. Battista*);
- › Merceologia Ortodontica (*Dott. G. Montaruli*);
- › Ortodonzia estetica e nuove tecnologie 3D (*Dott.ssa E. Di Gioia*);
- › Terapia funzionale dei difetti verticali (*Prof. M.G. Piancino*);
- › Valutazione di Crescita e terapia funzionale (*Prof. L. Contardo*);
- › La valutazione del paziente con problemi dell'articolazione temporo-mandibolare (*Prof. V. Crincoli*);
- › La gestione del caso ortodontico secondo la tecnica di Roth (*Dott. G. Ranieri; Dott. ssa R. Manfredonia*);
- › La gestione del caso ortodontico secondo la tecnica bidimensionale (*Dott. E. Gaudiosi*);
- › La tecnica MBT nell' ortodonzia contemporanea (*Prof. D. Ciavarella; Dott. G. Manes Gravina*);
- › La gestione del caso ortodontico secondo la tecnica di Ricketts (*Prof. S. Paduano*);
- › Utilizzo razionale dei dispositivi funzionali (*Dott. G. Montaruli; Dott. M. Laurenziello, Dott.ssa L. Guida*);
- › La terapia delle II classi con tecniche che non richiedono collaborazione (*Dott. A. Manni*);
- › Il trattamento delle terze classi (*Dott. G. Pellegrino*);
- › Ortodonzia e gnatologia: terapia oclusale (*Dott. C. De Nuccio*);
- › Occlusione e posizione condilare: utilizzo del CPI nella pratica ortodontica (*Dott. V. Parziale*);
- › La formazione dell'occlusione dentale e la postura (*Dott. F. Di Stasio*);

- › Ortodonzia e gnatologia: l'approccio osteopatico al paziente disfunzionale (*Dott. D. Diella*);
 - › La preparazione del paziente alla chirurgia Ortognatodontica (*F. De Nuccio*);
 - › La chirurgia ortognatodontica (*Dott. N. Sgaramella*);
 - › Criteri di scelta per la terapia ortodontica estrattiva - non estrattiva (*Dott.ssa A.P. Cazzolla*);
 - › Utilizzo degli allineatori Invisibili (*Dott. A. Gentile*);
 - › Il trattamento Ortodontico con metodiche estetiche (*Prof. L. Lombardo*);
 - › Le tecniche low friction e self-ligating (*Dott. P. Manzo*);
 - › Aspetti legali del contratto ortognatodontico (*Avv. V. Ciavarella*).
 - › Dalla macroestetica del viso alla rifinitura ortodontica (*Dott. M.Lupoli, Dott. B. Oliva*);
 - › La Gestione del Trattamento Ortodontico secondo Tweed (*Dott. A. De Vecchi*);
-
- › Cranio-facial growth and orthodontic patient evaluation
 - › Aesthetic evaluation with 3D programs;
 - › Functional treatment of vertical malocclusion;
 - › Growth evaluation and functional treatment;
 - › TMD problems evaluation;
 - › Roth technique in orthodontic treatment planning;
 - › Bidimensional technique in orthodontic treatment planning;
 - › MBT technique in contemporary orthodontic treatment;
 - › Ricketts technique in orthodontic treatment planning;
 - › Functional appliances in growing patients;
 - › No compliance treatment of Class II malocclusion;
 - › Class III malocclusion treatment;
 - › Occlusal treatment in TMD patients;
 - › Condylar position indicator in orthodontic evaluation;
 - › Posture: influence on occlusal plane;
 - › Alternative approach to TMD problems;
 - › Orthodontic-Surgical treatment of malocclusion;
 - › Extractive versus non-extractive treatment;
 - › Invisible Aligners;
 - › Orthodontic aesthetic treatment ;

- › Low friction and Self Ligating in Fixed appliance treatment;
- › Legal aspects;
- › Aesthetics goals in orthodontic treatment;
- › Tweed technique in orthodontic treatment planning;

» SEDE

Le lezioni si svolgeranno presso la Clinica Odontoiatrica Universitaria del Dipartimento di Medicina Clinica e Sperimentale dell'Università di Foggia.
Il tirocinio si svolgerà presso la medesima struttura.

» DURATA DEL CORSO

Il Corso ha durata annuale e si articola in moduli formativi che prevedono 12 incontri, ciascuno di 2 giorni per l'attività teorica e di esercitazioni. I partecipanti svolgeranno, inoltre, attività di tirocinio. All'inizio del corso verrà distribuita la lista con il materiale che i discenti dovranno eventualmente procurarsi per le attività pratiche.

» PREREQUISITI PER L'AMMISSIONE

Al Corso sono ammessi i Laureati in Odontoiatria e Protesi Dentaria, i Laureati in Medicina e Chirurgia iscritti all'Albo degli Odontoiatri.

La quota di iscrizione è di 4.000,00 Euro.

Possibilità di borse INPS, per informazioni consultare il sito www.unifg.it alle voci "Offerta formativa" - "Master".

» NUMERO POSTI DISPONIBILI

Minimo 12, massimo 15.

» CRITERI DI SELEZIONE

Nel caso si superi il numero massimo dei posti disponibili si provvederà alla stesura di una graduatoria in base alla valutazione dei titoli.

» TITOLI VALUTABILI

Specializzazione, Dottorato di Ricerca, Diploma di Master, Perfezionamento, pubblicazioni scientifiche ed attività di ricerca.

» ATTESTAZIONE FINALE

Il riconoscimento dei crediti formativi (60 C.F.U.) è legato alla regolare frequenza che è obbligatoria per un monte ore non inferiore al 70% per le attività frontali e non inferiore al 80% per le attività di tirocinio. Al termine del Corso, agli iscritti che a giudizio del Consiglio del Corso abbiano svolto le attività, superate le prove di esame e discussa la tesi, verrà rilasciato il seguente titolo di studio: *Diploma di Master Universitario*.

A close-up, grayscale photograph of a person's mouth, showing a wide smile with bright, white teeth. The image is framed by a thin black border. The text is overlaid on the lower portion of the image.

CORSO DI PERFEZIONAMENTO

MEDICINA E
PATOLOGIA ORALE

OBIETTIVO FORMATIVO » La diagnosi ed il trattamento delle patologie orali risultano spesso di difficile esecuzione per l'odontoiatra generico, con grave danno per la sanità pubblica. Spesso, infatti, le patologie orali presentano importanti implicazioni sistemiche; una loro corretta e tempestiva diagnosi e l'esecuzione di una adeguata terapia, quindi, rappresentano sicuramente un importante contributo alla salute pubblica. Il trattamento odontoiatrico di pazienti "a rischio", che presentano, cioè, patologie sistemiche concomitanti che ne compromettono gravemente lo stato di salute generale, richiede competenze ed accortezze mediche indispensabili nella pratica della odontoiatria moderna. Con il presente Corso di Perfezionamento si intende fornire all'odontoiatra esaustive competenze nell'ambito della medicina orale e del trattamento di pazienti a rischio, con ricaduta immediata nella sua clinical practice.

DOCENTI

- › **Dott.ssa Antonella Abbinante**
Igienista Dentale
Presidente Nazionale AIDI
- › **Prof.ssa Giuseppina Campisi**
Università di Palermo
- › **Prof. Giuseppe Colella**
Università della Campania
"Luigi Vanvitelli"
- › **Dott. Giovanni Maria Gaeta**
Università di Foggia
- › **Prof. Michele Giuliani**
Università di Foggia
- › **Prof. Carlo Lajolo**
Università Cattolica di Roma
- › **Prof. Giacomo La Torretta**
Università di Foggia
- › **Prof. Lorenzo Lo Muzio**
Università di Foggia
- › **Prof. Lucio Lo Russo**
Università di Foggia
- › **Prof. Michele Mignogna**
Università di Napoli Federico II
- › **Prof. Giuseppe Pannone**
Università di Foggia

Con il patrocinio di:



SOCIETÀ ITALIANA DI PATOLOGIA E
MEDICINA ORALE

» PROGRAMMA DEL CORSO

- I MODULO** Principi di semeiotica in medicina orale. Lesioni orali fondamentali. Procedure diagnostiche cliniche e strumentali tradizionali e non invasive. Pigmentazioni orali (*Lo Muzio, Mignogna, Lajolo, Pannone*).
- II MODULO** Diagnosi differenziale delle lesioni rosse, lesioni bianche, lesioni vescicolo-erosive, lesioni ulcerative. Flow chart diagnostici. (*Lo Muzio, Giuliani, Lo Russo*). Paziente a rischio in odontostomatologia. Stomatopatie allergiche. Manifestazioni orali di malattie sistemiche (*Campisi*).
- III MODULO** Infezioni odontogene: fattori di rischio, eziopatogenesi, gestione delle infezioni e delle possibili complicanze. Manifestazioni orali in corso di immunodeficit (*Campisi, Giuliani, La Torretta*).
- IV MODULO** Lesioni orali precancerose, il carcinoma orale (*Lo Russo, Lo Muzio, Giuliani, Colella, Gaeta*). Il ruolo dell'igienista dentale nella medicina orale (*Abbinante*).
- V MODULO** Lesioni orali su base immunopatogenetica (*Mignogna, Lo Muzio, Lo Russo*).
- VI MODULO** Effetti collaterali da farmaci: bifosfonati, eritema multiforme, pemfigo indotto, iperplasia gengivale. Diagnosi e trattamento. (*Lo Russo*). Le ghiandole salivari: fisiopatologia. BMS. Xerostomia. Dolore cranio-facciale cronico e disestesie orali (*Mignogna*).

» SEDE

Le lezioni si svolgeranno presso la Clinica Odontoiatrica Universitaria del Dipartimento di Medicina Clinica e Sperimentale dell'Università di Foggia.

» DURATA DEL CORSO

Il Corso si articola in 6 moduli formativi, per ogni modulo è previsto un incontro di 2 giorni. All'inizio del corso verrà distribuita la lista con il materiale che i discenti dovranno eventualmente procurarsi per le attività pratiche.

» PREREQUISITI PER L'AMMISSIONE

Al Corso sono ammessi i Laureati in Odontoiatria e Protesi Dentaria, i Laureati in Medicina e Chirurgia, gli Specialisti in Odontostomatologia, i Laureati in Igiene Dentale.

La quota di iscrizione è di 700,00 Euro.

» NUMERO POSTI DISPONIBILI

Minimo 10, massimo 25.

» CRITERI DI SELEZIONE

Nel caso si superi il numero massimo dei posti disponibili si provvederà alla stesura di una graduatoria in base alla valutazione dei titoli.

» TITOLI VALUTABILI

Specializzazione, Dottorato di Ricerca, Diploma di Master, Perfezionamento, pubblicazioni scientifiche ed attività di ricerca.



CORSO DI PERFEZIONAMENTO
MEDICINA ESTETICA
IN ODONTOIATRIA

OBIETTIVO FORMATIVO » L'aumentata richiesta di correzione degli inestetismi del volto dei pazienti dopo interventi odontoiatrici richiede all'Odontoiatra, ai suoi colleghi consulenti, ai componenti del Team, il possesso di nuove conoscenze scientifiche e tecnologiche e di ulteriori competenze diagnostiche e cliniche.

Il Corso teorico ed interattivo mira a fornire le conoscenze scientifiche, cliniche e tecnologiche della medicina estetica ed in particolare, della medicina estetica del viso correlata a trattamenti odontoiatrici.

DOCENTI

- › **Dott. Massimiliano Baccanelli**
Libero Professionista
- › **Prof. Domenico Ciavarella**
Università di Foggia
- › **Dott. Giuseppe Fischetto**
Libero professionista
- › **Dott.ssa Cinzia Forestiero**
Libero Professionista
- › **Dott.ssa Anna Giuditta Laneve**
Igienista Dentale
- › **Dott.ssa Rosa Laneve**
Igienista Dentale
- › **Dott.ssa Luana Leggieri**
Libero Professionista
- › **Dott. Pier Michele Mandrillo**
Università di Foggia
- › **Dott. Pietro Odorisio**
Libero professionista
- › **Prof. Aurelio Portincasa**
Università di Foggia
- › **Prof. Antonio Scarano**
Università di Chieti
- › **Dott.ssa Deborah Subissati**
Libero professionista
- › **Dott. Pietro Vicenti**
Libero professionista

TUTOR

- › **Mara Montanari**
Estetista
- › **Nathalie Kahya**
Estetista

Con il supporto di



» PROGRAMMA DEL CORSO

I MODULO

Odontoiatria e Medicina estetica: legislazione e competenze. Odontoiatria e Medicina Estetica: principi e finalità. Correlazioni tra Medicina estetica e Odontoiatria. Management e marketing nello studio odontoiatrico-medico estetico. Il marketing relazionale, il marketing olfattivo, il marketing polisensoriale. Evoluzione del Team Odontoiatrico: nuove conoscenze, nuove competenze, nuovi ruoli e nuove opportunità. La cartella clinica, il consenso informato, il video consenso. La merceologia della Medicina Estetica in odontoiatria. Il layout e l'ergonomia dello studio odontoiatrico medico-estetico. Analisi estetica del viso e del sorriso: implicazioni psicologiche e relazionali. La visita in Odontoiatria e Medicina Estetica. Valutazione diagnostica, clinica e strumentale del volto e degli inestetismi. Fotografia in Odontoiatria e Medicina estetica. Linee guida per la realizzazione della documentazione igitografica dei cases report.

II MODULO

Anatomia del distretto oro-facciale. Armonia dento-facciale. Valutazione clinica del volto e degli inestetismi. Invecchiamento generale ed invecchiamento cutaneo. Skin aging, skin facial aging, gingival aging: evidenze scientifiche e cliniche. Il check-up cutaneo. La visita medico estetica e la prescrizione cosmetologica. Gli ausili cosmeceutici e le metodiche complementari nel trattamento degli inestetismi del volto. Tecniche di agopuntura nella Medicina Estetica del distretto facciale. Principi biologici e tecniche di biostimolazione, biorivitalizzazione e terapia cellulare. Inestetismi cutanei e trattamenti clinici ambulatoriali: peeling, filler, tossina botulinica, autologous growth factor. Wellbeing, relaxation and stress therapy: nuovi paradigmi biologici in odontoiatria e medicina estetica. Medicina estetica biologica. Fiori di Bach. Alimentazione, stili di vita e benessere. PNEI (Psyco-Neuro-Endocrino-Immunology): endocrino senescenza, aging e skin facial aging.

MEDICINA SINAESTHESICA: nuovi scenari terapeutici per la Medicina del benessere e del benessere in Odontoiatria.

III MODULO

(STAGE AZIENDALE)

Odontoiatria e Medicina Estetica

Tecniche operative e Tecnologie della Medicina Estetica in Odontoiatria.

Skin aging e skin facial aging: linee guida, protocolli diagnostici e terapeutici ambulatoriali. Materiali, tecniche e tecnologie innovative nel trattamento degli inestetismi dei denti e del volto.

Laser e Laser Skin resurfacing. Protocolli integrati e sinergie tecnologiche: radiofrequenza, ultrasuoni, infrarossi, luce pulsata. La carbossiterapia ed il bio-fisio-lifting del terzo inferiore del volto.

Terapia fotodinamica, fotobiomodulazione e led therapy nel ringiovanimento del viso.

Soft surgery e medicina estetica non invasiva nel terzo inferiore del volto.

IV MODULO

Dentosofia, storia, principi e finalità.

Odontoiatria Estetica tra igiene e salute orale, principi e tecniche di sbiancamento dentale e Cosmesi dentale.

RISK MANAGEMENT: come gestire gli eventi avversi.

Le polizze assicurative, la responsabilità medico-legale in Odontoiatria e Medicina Estetica.

Clinical Case history: filmati video di casi realizzati dai docenti

» SEDE

Le lezioni si svolgeranno presso la Clinica Odontoiatrica Universitaria del Dipartimento di Medicina Clinica e Sperimentale dell'Università di Foggia.

» DURATA DEL CORSO

Il Corso si articola in 4 moduli formativi, per ogni modulo è previsto un incontro di 2 giorni. All'inizio del corso verrà distribuita la lista con il materiale che i discenti dovranno eventualmente procurarsi per le attività pratiche.

» PREREQUISITI PER L'AMMISSIONE

Al Corso sono ammessi i Laureati in Odontoiatria e Protesi Dentaria, i Laureati in Medicina e Chirurgia iscritti all'albo degli odontoiatri.

La quota di iscrizione è di 1.400,00 Euro.

» NUMERO POSTI DISPONIBILI

Minimo 10, massimo 20.

» CRITERI DI SELEZIONE

Nel caso si superi il numero massimo dei posti disponibili si provvederà alla stesura di una graduatoria in base alla valutazione dei titoli.

» TITOLI VALUTABILI

Specializzazione, Dottorato di Ricerca, Diploma di Master, Perfezionamento, pubblicazioni scientifiche ed attività di ricerca.



CORSO DI PERFEZIONAMENTO
ODONTOIATRIA
INFANTILE E
TRAUMATOLOGIA
DENTARIA

OBIETTIVO FORMATIVO » Il Corso ha l'obiettivo di fornire indicazioni teorico-pratiche al fine di formare una moderna figura professionale nell'ambito dell'Odontostomatologia in età pediatrica e si rivolge sia agli odontoiatri che abbiano una limitata esperienza in tema di Odontoiatria Infantile sia a quanti richiedano un reale e vantaggioso aggiornamento in tema di Odontoiatria Pediatrica.

Il pedodontista sta diventando una figura professionale sempre più rilevante e multidisciplinare con competenze in campo preventivo, conservativo, intercettivo e chirurgico; perciò la formazione deve prevedere un ampio ventaglio di informazioni in ogni settore dell'Odontoiatria per soddisfare le esigenze reali dei pazienti. Pertanto l'attività didattica del corso comprenderà argomenti relativi alle modalità di gestione del paziente pedodontico dalla visita, alla diagnosi e alla terapia, argomenti inerenti le patologie dei tessuti duri e molli di più frequente riscontro in età pediatrica con le relative terapie, la traumatologia dentale in età pediatrica con considerazioni medicolegali, la gestione dei pazienti affetti da handicap e da malattie rare. Verranno, inoltre, fornite ai partecipanti al corso tutte le nozioni relative alle moderne metodiche e ai nuovi materiali utilizzati in ambito pedodontico.

Gli argomenti verranno trattati con taglio monografico e con costante riferimento alla più aggiornata ed accreditata bibliografia alla luce delle più moderne acquisizioni scientifiche.

La novità di questo corso è l'inserimento di due moduli relativi alla gestione delle emergenze pediatriche nello studio dell'Odontoiatra, da quelle trattabili farmacologicamente a situazioni estreme come l'arresto cardio-polmonare che richiede una rianimazione di base e/o la defibrillazione per le quali il Corso fornisce una preparazione apposita certificata da società scientifica pediatrica.

DOCENTI

- › **Prof. Maurizio Bossù**
Università di Roma La Sapienza
- › **Dott.ssa Angela Pia Cazzolla**
Libero professionista
- › **Prof. Domenico Ciavarella**
Università di Foggia
- › **Dott. Pasquale Ferrante**
Pediatria (ASL BT)
- › **Dott. Giovanni Maria Gaeta**
Università di Foggia
- › **Dott. Giovanni Giannatempo**
Università di Foggia
- › **Dott.ssa Maria Grazia Lacaita**
Università di Bari
- › **Dott. Vitantonio Lacarbonara**
Libero professionista
- › **Prof. Lorenzo Lo Muzio**
Università di Foggia
- › **Prof. Lucio Lo Russo**
Università di Foggia
- › **Prof. Giacomo La Torretta**
Università di Foggia
- › **Prof. Bruno Parente**
Università di Foggia
- › **Dott.ssa Lucia Peccarisi**
Pediatria (ASL BA)

» PROGRAMMA DEL CORSO

- I MODULO** **Visita odontostomatologica in Odontoiatria Infantile:** approccio psicologico ed ergonomia pedodontica; anatomia dell'apparato stomatognatico: sviluppo e caratteristiche della dentizione decidua e permanente, sviluppo cranio-facciale (embriologia ed accrescimento).
La diagnostica radiologica in Odontoiatria Infantile: indicazione e radioprotezione.
- II MODULO** **Prevenzione odontostomatologica:** carie e prevenzione della carie: igiene alimentare, igiene orale professionale domiciliare, fluoroprofilassi, le sigillature e PRR.
Patologia speciale odontostomatologica in età infantile: gestione multidisciplinare del bambino affetto da patologie sistemiche e da malattie rare.
- III MODULO** **Traumatologia dentale nella dentatura decidua e permanente:** anamnesi ed esame clinico, diagnosi, classificazione dei traumi dentari e indicazioni terapeutiche, prevenzione dei traumi dentari, medicina legale applicata.
Procedure di chirurgia odontoiatrica pedodontica: trattamento di ascessi e flemmoni, terapia farmacologica di sostegno; uso del laser in pedodonzia.
Terapia farmacologica nelle affezioni pedodontiche.
- IV MODULO** **Ortopedodonzia:** la crescita cranica d'acquisizione delle funzioni. Valutazione delle malocclusioni.
- V MODULO** **Le principali emergenze-urgenze pediatriche,** che, essendo poco frequenti, potrebbero essere gestite con difficoltà in mancanza di apposita preparazione culturale e di equipaggiamento terapeutico. Riconoscere e trattare situazioni che vanno dall'attacco acuto d'asma alle convulsioni, dalla sincope all'anafilassi.
- VI MODULO** **PBLSD (Pediatric Basic Life Support & Defibrillation):** Corso teorico-pratico che, dopo opportuna verifica con prova finale su manichino, conferisce certificazione di Esecutore di PBLSD valida 2 anni, per poter affrontare le manovre di disostruzione da inalazione accidentale di corpo estraneo fino all'estrema evenienza dell'arresto cardio-polmonare con l'ausilio del defibrillatore semi-automatico esterno.

» SEDE

Le lezioni si svolgeranno presso la Clinica Odontoiatrica Universitaria del Dipartimento di Medicina Clinica e Sperimentale dell'Università di Foggia.

» DURATA DEL CORSO

Il Corso si articola in 6 moduli formativi, per ogni modulo è previsto un incontro di 2 giorni. All'inizio del corso verrà distribuita la lista con il materiale che i discenti dovranno eventualmente procurarsi per le attività pratiche.

» PREREQUISITI PER L'AMMISSIONE

Al Corso sono ammessi i Laureati in Odontoiatria e Protesi Dentaria, i Laureati in Medicina e Chirurgia iscritti all'Albo degli Odontoiatri, gli Specialisti in Odontostomatologia e in Pediatria.

La quota di iscrizione è di 1.500,00 Euro.

» NUMERO POSTI DISPONIBILI


Minimo 10, Massimo 20.

» CRITERI DI SELEZIONE

Nel caso si superi il numero massimo dei posti disponibili si provvederà alla stesura di una graduatoria in base alla valutazione dei titoli.


» TITOLI VALUTABILI

Specializzazione, Dottorato di Ricerca, Diploma di Master, Perfezionamento, pubblicazioni scientifiche ed attività di ricerca.



CORSO DI PERFEZIONAMENTO

PROTESI FISSA



OBIETTIVO FORMATIVO » Negli ultimi anni le metodiche di riabilitazione protesica, sia di edentulie (parziali o totali) che di casi di grave compromissione strutturale di elementi dentari, hanno avuto una evoluzione prodigiosa nella ricerca di nuovi biomateriali, nelle tecniche di confezionamento dei manufatti protesici, e nelle tecniche chirurgiche utilizzate nell'implantoprotesi. Il Corso di Perfezionamento intende fornire indicazioni cliniche dettagliate sulle più moderne metodiche di riabilitazione protesica fissa, in base alle più recenti evidenze della ricerca scientifica. Il corso, pertanto, risponde alle esigenze di aggiornamento culturale e di qualificazione professionale da parte degli odontoiatri di base e dei medici chirurghi specialisti in Odon-tostomatologia per quanto riguarda i moderni orientamenti della Implantoprotesi.

DOCENTI

- › Armando **Buongiovanni**
Odontotecnico
- › Dott. Salvatore **D'Amato**
Università della Campania
Luigi Vanvitelli
- › Dott. Giovanni **De Vico**
Libero professionista
- › Prof. Luigi **Laino**
Università della Campania
Luigi Vanvitelli
- › Dott. Luca **Ortensi**
Libero professionista
- › Prof. Rosario **Prisco**
Università di Foggia
- › Prof. Mario **Santagata**
Specialista ambulatoriale
- › Dott. Roberto **Scrascia**
Libero professionista
- › Dott. Nicola **Sgaramella**
Libero professionista
- › Dott. Guido **Singer**
Libero professionista
- › Sig. Marcello **Suriano**
Odontotecnico
- › Dott. Giuseppe **Troiano**
Università di Foggia

» PROGRAMMA DEL CORSO

- I MODULO** Il rispetto dell'anatomia nelle procedure chirurgiche del distretto maxillofaciale (*Laino*). La guarigione dell'alveolo post-estrattivo dalla biologia alla Clinica (*Laino, Troiano*).
- II MODULO** Implantologia Computer Guidata, il flusso di lavoro digitale (*De Vico*). Implantologia Computer Guidata, Hands on di progettazione digitale (*De Vico*).
- III MODULO** Tecniche rigenerative a fini implantari, Innesti in blocco (*Sgaramel-la*). Tecniche rigenerative a fini implantari, Split Crest e Rialzo del seno mascellare (*Santagata*). Impianti Zigomatici (*D'Amato*).
- IV MODULO** Il workflow digitale in implantoprotesi (*Singer*). Il piano di trattamento in implantoprotesi (*Ortensi*).
- V MODULO** Overdentures in impianto protesi (*Scrascia*). Nuove Tecnologie in implantoprotesi (*Suriano*). La ricostruzione delle arcate edentule dal punto di vista tecnico (*Buongiovanni*). La protesi avvitata in impianto protesi (*Prisco*).
- VI MODULO** La protesi cementata in impianto protesi (*Prisco*). L'occlusione in impianto protesi (*Prisco*).

» SEDE

Le lezioni si svolgeranno presso la Clinica Odontoiatrica Universitaria del Dipartimento di Medicina Clinica e Sperimentale dell'Università di Foggia.

» DURATA DEL CORSO

Il Corso si articola in 6 moduli formativi, per ogni modulo è previsto un incontro di 2 giorni. Le lezioni si svolgeranno presso la Clinica Odontoiatrica Universitaria.

» PREREQUISITI PER L'AMMISSIONE

Al Corso sono ammessi i Laureati in Odontoiatria e Protesi Dentaria, i Laureati in Medicina e Chirurgia iscritti all'Albo degli Odontoiatri.

La quota di iscrizione è di 1.800,00 Euro

» NUMERO POSTI DISPONIBILI

Minimo 10, massimo 30.

» CRITERI DI SELEZIONE

Nel caso si superi il numero massimo dei posti disponibili si provvederà alla stesura di una graduatoria in base alla valutazione dei titoli.

» TITOLI VALUTABILI

Specializzazione, Dottorato di Ricerca, Diploma di Master, Perfezionamento, pubblicazioni scientifiche ed attività di ricerca.



CORSO DI
PERFEZIONAMENTO

ODONTOIATRIA
RESTAURATIVA

OBIETTIVO FORMATIVO » Il Corso di Perfezionamento si propone di realizzare un percorso formativo finalizzato ad approfondire le conoscenze teoriche e pratiche della Odontoiatria Restaurativa, fornendo un aggiornamento sulle più recenti ricerche e procedure cliniche della moderna restaurativa adesiva. Verranno prese in considerazione le diverse tecniche adesive smalto-dentinali e si valuteranno le proprietà chimico-fisiche dei vari sistemi compositi disponibili sul mercato. Verrà messa in evidenza l'importanza che riveste un corretto isolamento del campo operatorio. Saranno esplorate con attenzione sia le metodiche dirette che quelle indirette di ricostruzione dell'elemento dentario. Particolare attenzione sarà rivolta all'uso dei perni per la ricostruzione post-endodontica. Saranno, inoltre, approfondite le metodiche di sbiancamento estetico degli elementi dentali vitali (esterno), e devitalizzati (interno).

DOCENTI

- › **Prof. Lorenzo Breschi**
Università di Bologna
- › **Dott. Armando Cocco**
Università di Foggia
- › **Dott. Mario Dioguardi**
Università di Foggia
- › **Prof. Marco Ferrari**
Università di Siena
- › **Dott. Marco Oddera**
Accademia Italiana di Conservativa
- › **Prof. Bruno Parente**
Università di Foggia
- › **Dott. Giuseppe Troiano**
Università di Foggia

» PROGRAMMA DEL CORSO

- I MODULO** Diagnosi e piano di trattamento, pretrattamento in endodonzia ed endodonzia semplificata.
- II MODULO** Principi di adesione, trattamento della sensibilità dentinale con adesivi self-etch, importanza del rispetto dei tempi di polimerizzazione.
- III MODULO** Ricostruttiva post-endodontica, disamina materiali e metodi, l'importanza dei perni in fibra nella ricostruzione endodontica.
- IV MODULO** Restaurativa diretta settori anteriori e posteriori, montaggio della diga di gomma, gestione dei traumi e della vitalità degli elementi dentari.
- V MODULO** Restaurativa indiretta dei settori anteriori e posteriori.
- VI MODULO** Rapporti tra conservativa, endodonzia e parodontologia. “Dente o impianto? Il dubbio di ogni clinico coscienzioso!”.

» SEDE

Le lezioni si svolgeranno presso la Clinica Odontoiatrica Universitaria del Dipartimento di Medicina Clinica e Sperimentale dell'Università di Foggia.

» DURATA DEL CORSO

Il Corso si articola in 6 moduli formativi, per ogni modulo è previsto un incontro di 2 giorni. Le lezioni si svolgeranno presso la Clinica Odontoiatrica Universitaria.

» PREREQUISITI PER L'AMMISSIONE

Al Corso sono ammessi i Laureati in Odontoiatria e Protesi Dentaria, i Laureati in Medicina e Chirurgia iscritti all'Albo degli Odontoiatri.

La quota di iscrizione è di 1.500,00 Euro

» NUMERO POSTI DISPONIBILI

Minimo 10, massimo 30.

» CRITERI DI SELEZIONE

Nel caso si superi il numero massimo dei posti disponibili si provvederà alla stesura di una graduatoria in base alla valutazione dei titoli.

» TITOLI VALUTABILI

Specializzazione, Dottorato di Ricerca, Diploma di Master, Perfezionamento, pubblicazioni scientifiche ed attività di ricerca.



CORSO DI
AGGIORNAMENTO PROFESSIONALE

ASSISTENTE ALLA
POLTRONA DI STUDIO
ODONTOIATRICO

OBIETTIVO FORMATIVO » Nel panorama delle figure professionali di ambito sanitario non è previsto in Puglia un corso di formazione per Assistente alla poltrona. Le finalità di tale corso sono di fornire al discente tutte le conoscenze necessarie ad assistere l'odontoiatra o l'igienista dentale nella loro attività quotidiana. L'assistente alla poltrona di Studio Odontoiatrico opera all'interno di strutture medico-odontoiatriche private e pubbliche. Tale figura professionale è deputata all'accoglienza del paziente, del suo accompagnamento alla poltrona, alla gestione della relazione durante tutta la cura, fino al momento del congedo, offrendo supporto pratico-operativo e supporto psicologico-relazionale. Si deve, inoltre, occupare della strumentazione dello studio, del suo riordino, della sterilizzazione dello strumentario. Inoltre imparerà le norme igieniche per una corretta disinfezione dell'ambulatorio odontoiatrico e la sterilizzazione degli strumenti e come trattare i rifiuti speciali e altre sostanze. Lo studente apprenderà nozioni di base sull'anatomia del cranio, del viso, e del cavo orale e dell'apparato dentale, sulle malattie parodontali e sulle principali patologie del cavo orale. Per completare il corso allo studente verranno insegnate la corretta preparazione degli strumenti, la tecnica del passaferrì, i compositi e gli altri sistemi adesivi.

DOCENTI

- › **Prof. Domenico Ciavarella**
Università di Foggia
- › **Dott. Armando Cocco**
Università di Foggia
- › **Dott.ssa Francesca Corrado**
Università di Foggia
- › **Dott. Carlo Cramarossa**
Università di Foggia
- › **Prof. Alfredo De Lillo**
Università di Foggia
- › **Dott. Saverio De Meo**
Libero professionista
- › **Dott. Roberto Di Caterina**
Università di Foggia
- › **Dott. Mario Dioguardi**
Università di Foggia
- › **Dott. Lelio Fabrocini**
OO.RR. Foggia
Azienda Ospedaliero-Universitaria
- › **Dott. Giuseppe Fanelli**
Università di Foggia
- › **Dott. Alberto Gentile**
Università di Foggia
- › **Dott. Giovanni Giannatempo**
Università di Foggia
- › **Prof. Giacomo La Torretta**
Università di Foggia
- › **Prof. Lucio Lo Russo**
Università di Foggia
- › **Prof. Lorenzo Lo Muzio**
Università di Foggia

› **Dott. Pier Michele Mandrillo**
Università di Foggia

› **Dott.ssa Lucia Mirabella**
Università di Foggia

› **Dott. Giuseppe Ramunno**
Libero professionista

› **Sig. Marcello Suriano**
Odontotecnico

› **Dott. Giuseppe Troiano**
Università di Foggia

» **PROGRAMMA DEL CORSO**

L'allievo del Corso sarà messo in grado di:

- › Ricevere ed accogliere i pazienti;
- › Gestire l'agenda degli appuntamenti;
- › Controllare ed aggiornare gli schedari;
- › Avere rapporti con fornitori e collaboratori esterni;
- › Svolgere le quotidiane attività amministrative, anche con tecnologia informatica;
- › Preparare l'area di intervento clinico;
- › Assistere l'operatore durante l'esecuzione delle prestazioni;
- › Preparare, controllare e stoccare i materiali dentali;
- › Archiviare e catalogare il materiale radiografico ed iconografico del paziente;
- › Riordinare, pulire, disinfettare, sterilizzare, preparare lo strumentario e le attrezzature.

» SEDE

Le lezioni si svolgeranno presso la Clinica Odontoiatrica Universitaria del Dipartimento di Medicina Clinica e Sperimentale dell'Università di Foggia.

» DURATA DEL CORSO

Il Corso si articola su 10 moduli formativi, ciascuno della durata di 2 giorni. Il tirocinio, della durata di 425 ore, si terrà presso la Clinica Odontoiatrica Universitaria e presso la Struttura di Odontoiatria Ospedaliera - Divisione di Chirurgia Orale - OO.RR. Foggia - Azienda Ospedaliero-Universitaria.

» PREREQUISITI PER L'AMMISSIONE

Al Corso sono ammessi tutti i soggetti in possesso di Diploma di Scuola Media Superiore.

La quota di iscrizione è di 750,00 Euro.

» NUMERO POSTI DISPONIBILI

Minimo 10, massimo 90.

» CRITERI DI SELEZIONE

Nel caso si superi il numero massimo dei posti disponibili si provvederà alla stesura di una graduatoria in base alla valutazione dei titoli.

» TITOLI VALUTABILI

- Voto diploma maturità (fino a 15 punti):
1 punto per voto sino a 90/100, 5 punti per voto di diploma da 91/100 a 95/100, 10 punti per voto di diploma da 96/100 a 99/100, 15 punti per voto di diploma di 100/100.
- Colloquio teso ad accertare la motivazione alla partecipazione (fino a 15 punti).



CORSO DI
AGGIORNAMENTO PROFESSIONALE
RESPONSABILE DI
SEGRETERIA DI STUDIO
MEDICO ED ODONTOIATRICO

OBIETTIVO FORMATIVO » Nel panorama delle figure professionali di ambito sanitario non è previsto in Puglia un corso di formazione per responsabile di segreteria di Studio medico e odontoiatrico. Le finalità di tale corso sono di fornire al discente tutte le conoscenze necessarie ad assistere il medico e l'odontoiatra nella loro attività quotidiana, che operano all'interno di strutture medico-odontoiatriche private e pubbliche. Tale figura professionale è deputata all'accoglienza del paziente, alla gestione della relazione durante tutta la cura, fino al momento del congedo, offrendo supporto pratico-operativo e supporto psicologico-relazionale. Il responsabile di segreteria di studio medico e odontoiatrico deve essere in grado di: curare il rapporto con il paziente e i suoi famigliari, di gestire la cartella clinica, il consenso informato e le procedure della tutela della privacy; di usare il computer vista la gestione informatizzata dello studio; di gestire gli aspetti amministrativi contabili, i rapporti con il Servizio Sanitario nazionale, di avere rapporti con fornitori e collaboratori esterni; di controllare ed aggiornare gli schedari, gestire le problematiche connesse allo studio multispecialistico, le problematiche connesse allo studio del medico di famiglia, l'agenda degli appuntamenti; di gestire l'emergenza nello studio medico e/o odontoiatrico.

DOCENTI

- › **Dott. Potito Cantarella**
Libero professionista
- › **Prof. Domenico Ciavarella**
Università di Foggia
- › **Dott. Roberto Di Caterina**
Università di Foggia
- › **Dott. Lelio Fabrocini**
OO.RR. Foggia
Azienda Ospedaliero-Universitaria
- › **Dott. Giuseppe Fanelli**
Libero Professionista
- › **Dott. Alberto Gentile**
Università di Foggia
- › **Prof. Giacomo La Torretta**
Università di Foggia
- › **Prof. Lucio Lo Russo**
Università di Foggia
- › **Dott. Pier Michele Mandrillo**
Università di Foggia
- › **Dott.ssa Lucia Mirabella**
Università di Foggia
- › **Dott. Giuseppe Ramunno**
Libero professionista
- › **Sig. Marcello Suriano**
Odontotecnico

» **PROGRAMMA DEL CORSO**

L'allievo del Corso sarà messo in grado di:

- › Ricevere ed accogliere i pazienti;
- › Gestire l'agenda degli appuntamenti;
- › Controllare ed aggiornare gli schedari;
- › Avere rapporti con fornitori e collaboratori esterni;
- › Svolgere le quotidiane attività amministrative, anche con tecnologia informatica;
- › Archiviare e catalogare il materiale radiografico ed iconografico del paziente;
- › Collaborare alla gestione/analisi dei dati clinici ed amministrativi dei pazienti;
- › Gestire lo scadenario;
- › Archiviare la modulistica e la documentazione clinica;
- › Gestione delle problematiche connesse allo studio multispecialistico;
- › Gestione delle problematiche connesse allo studio del medico di famiglia;
- › Collaborare ad iniziative di marketing dello studio professionale.

» SEDE

Le lezioni si svolgeranno presso la Clinica Odontoiatrica Universitaria del Dipartimento di Medicina Clinica e Sperimentale dell'Università di Foggia.

» DURATA DEL CORSO

Il corso si articola su 8 moduli formativi, ciascuno della durata di 2 giorni. Il tirocinio, della durata di 200 ore, si terrà presso la Clinica Odontoiatrica Universitaria.

» PREREQUISITI PER L'AMMISSIONE

Al Corso sono ammessi tutti i soggetti in possesso di Diploma di Scuola Media Superiore.

La quota di iscrizione è di 750,00 Euro.

» NUMERO POSTI DISPONIBILI

Minimo 10, massimo 50.

» CRITERI DI SELEZIONE

Nel caso si superi il numero massimo dei posti disponibili si provvederà alla stesura di una graduatoria in base alla valutazione dei titoli.

» TITOLI VALUTABILI

- Voto diploma maturità (fino a 15 punti):

1 punto per voto sino a 90/100, 5 punti per voto di diploma da 91/100 a 95/100, 10 punti per voto di diploma da 96/100 a 99/100, 15 punti per voto di diploma di 100/100.

- Colloquio teso ad accertare la motivazione alla partecipazione (fino a 15 punti).

» **SEDE DEI CORSI**

Salvo diversa specifica, i Corsi si terranno presso la Clinica Odontoiatrica Universitaria del Dipartimento di Medicina Clinica e Sperimentale dell'Università di Foggia, Via Rovelli 50, 71122 - Foggia.

» **ATTESTAZIONE FINALE**

Al termine di ciascun Corso agli iscritti, che a giudizio del Consiglio del Corso abbiano superato la prova finale, verrà rilasciato un attestato di partecipazione, subordinato alla regolare frequenza che è obbligatoria e non dovrà essere inferiore al 70% delle attività didattiche previste.

» **DOMANDA DI AMMISSIONE**

La domanda di ammissione, redatta su apposito modulo, dovrà essere presentata entro il giorno 24 Febbraio 2017.

Il modulo è scaricabile on-line ai seguenti indirizzi:

www.unifg.it/didattica/offerta-formativa

(alle voci: "Master" e "Corsi di Formazione")

» **DOMANDA DI ISCRIZIONE**

I discenti ammessi dovranno presentare la domanda di iscrizione entro il 17 Marzo 2017.

» **CREDITI ECM**

I partecipanti ai corsi sono esonerati dall'obbligo dei crediti ECM (*salvo diverse disposizioni ministeriali*).

» **DATA INIZIO CORSI**

Aprile 2017.

» **ULTERIORI INFORMAZIONI**

sono disponibili sui seguenti siti internet:

www.unifg.it/didattica/offerta-formativa

(alle voci: "Master" e "Corsi di Formazione")

In alternativa, è possibile contattare la segreteria didattico-organizzativa dei Corsi ai seguenti recapiti:

Tel. 0881.58.80.80 - 0881.71.65.76

Fax 0881.58.80.81

E-mail: stefania.arpaia@unifg.it

Con il patrocinio di:



ORDINE DEI MEDICI
ALBO DEGLI ODONTOIATRI
DELLA PROVINCIA DI FOGGIA



ASSOCIAZIONE ITALIANA ODONTOIATRI
Italian Dental Association
Regione Puglia



Associazione Nazionale Dentisti italiani
Sezione di Foggia

Si ringraziano:



71100 Foggia - Via Tagliavini, 21
Tel. 0881-887472 - 638262
FAX 0881-861421
E-mail: dentalrusso@virgilio.it



UNIVERSITÀ DI FOGGIA

CORSO DI LAUREA IN ODONTOIATRIA E PROTESI DENTARIA

PRESIDENTE: PROF. LORENZO LO MUZIO